

**INFORME DE AUDITORÍA DE
CUENTAS ANUALES DEL EJERCICIO
TERMINADO
A 31 DE DICIEMBRE DE 2018 DE
"CÁMARA OFICIAL DE COMERCIO,
INDUSTRIA Y NAVEGACIÓN DE
ALMERÍA"**

ALMERÍA, A 19 De Julio de 2019

INFORME DE AUDITORÍA DE CUENTAS ANUALES ABREVIADAS EMITIDO POR UN AUDITOR INDEPENDIENTE

Al pleno de la **CÁMARA OFICIAL DE COMERCIO, INDUSTRIA Y NAVEGACIÓN DE ALMERÍA**:

Opinión

Hemos auditado las cuentas anuales abreviadas de la **CÁMARA OFICIAL DE COMERCIO, INDUSTRIA Y NAVEGACIÓN DE ALMERÍA**, que comprenden el balance abreviado a 31 de diciembre de 2018, la cuenta de pérdida y ganancias abreviada y la memoria abreviada correspondientes al ejercicio terminado en dicha fecha.

En nuestra opinión, las cuentas anuales abreviadas adjuntas expresan, en todos los aspectos significativos, la imagen fiel del patrimonio y de la situación financiera de la **CÁMARA OFICIAL DE COMERCIO, INDUSTRIA Y NAVEGACIÓN DE ALMERÍA** a 31 de diciembre de 2018, así como de sus resultados y flujos de efectivo correspondientes al ejercicio anual terminado en dicha fecha, de conformidad con el marco normativo de información financiera que resulta de aplicación (que se identifica en la nota 2 de la memoria) y, en particular, con los principios y criterios contables contenidos en el mismo.

Fundamento de la opinión

Hemos llevado a cabo nuestra auditoría de conformidad con la normativa reguladora de auditoría de cuentas vigente en España. Nuestras responsabilidades de acuerdo con dichas normas se describen más adelante en la sección *Responsabilidades del auditor en relación con la auditoría de las cuentas anuales abreviadas* de nuestro informe.

Somos independientes de la **CÁMARA OFICIAL DE COMERCIO, INDUSTRIA Y NAVEGACIÓN DE ALMERÍA**, de conformidad con los requerimientos de ética, incluidos los de independencia, que son aplicables a nuestra auditoría de las cuentas anuales en España según lo exigido por la normativa reguladora de la actividad de auditoría de cuentas. En este sentido, no hemos prestado servicios distintos a los de la auditoría de cuentas ni han concurrido situaciones o circunstancias que, de acuerdo con lo establecido en la citada normativa reguladora, hayan afectado a la necesaria independencia de modo que se haya visto comprometida.

Consideramos que la evidencia de auditoría que hemos obtenido proporciona una base suficiente y adecuada para nuestra opinión.

Aspectos más relevantes de la auditoría

Los aspectos más relevantes de la auditoría son aquellos que, según nuestro juicio profesional, han sido considerados como los riesgos de incorrección material más significativos en nuestra auditoría de las cuentas anuales abreviadas del periodo actual. Estos riesgos han sido tratados en el contexto de nuestra auditoría de las cuentas anuales abreviadas en su conjunto, y en la formación de nuestra opinión sobre éstos, y no expresamos una opinión por separado sobre esos riesgos.

Hemos determinado que no existen riesgos más significativos considerados en la auditoría que se deban comunicar en nuestro informe.

Responsabilidad del órgano de administración en relación con las cuentas anuales abreviadas

Los miembros del Comité Ejecutivo son los responsables de formular las cuentas anuales abreviadas adjuntas, de forma que expresen la imagen fiel del patrimonio, de la situación financiera y de los resultados de la **CÁMARA OFICIAL DE COMERCIO, INDUSTRIA Y NAVEGACIÓN DE ALMERÍA**, de conformidad con el marco normativo de información financiera aplicable a la entidad en España, y del control interno que consideren necesario para permitir la preparación de cuentas anuales libres de incorrección material, debida a fraude o error.

En la preparación de las cuentas anuales abreviadas, el Comité ejecutivo es el responsable de la valoración de la capacidad de la **CÁMARA OFICIAL DE COMERCIO, INDUSTRIA Y NAVEGACIÓN DE ALMERÍA** para continuar como empresa en funcionamiento, revelando, según corresponda, las cuestiones relacionadas con la empresa en funcionamiento y utilizando el principio contable de empresa en funcionamiento excepto si los miembros del Comité Ejecutivo tienen intención de liquidar la **CÁMARA OFICIAL DE COMERCIO, INDUSTRIA Y NAVEGACIÓN DE ALMERÍA** o de cesar sus operaciones, o bien no exista otra alternativa realista.


Responsabilidades del auditor en relación con la auditoría de las cuentas anuales abreviadas


Nuestros objetivos son obtener una seguridad razonable de que las cuentas anuales abreviadas en su conjunto están libres de incorrección material, debida a fraude o error, y emitir un informe de auditoría que contiene nuestra opinión. Seguridad razonable es un alto grado de seguridad pero no garantiza que una auditoría realizada de conformidad con la normativa reguladora de auditoría vigente en España siempre detecte una incorrección material cuando existe. Las incorrecciones pueden deberse a fraude o error y se consideran materiales si, individualmente o de forma agregada, puede preverse razonablemente que influyan en las decisiones económicas que los usuarios toman basándose en las cuentas anuales abreviadas.

En el Anexo I de este informe de auditoría se incluye una descripción más detallada de nuestras responsabilidades en relación con la auditoría de las cuentas anuales abreviadas. Esta descripción que se encuentra en las páginas 3 y 4 siguientes, es parte integrante de nuestro informe de auditoría.

BNFIX AMB AUDITORES, S.L.P.

Inscrita en el ROAC con el nº S1731


Antonio Alonso
Alarcón


AMB AUDITORES, S.L.P.
MIEMBRO DEL R.O.A.C. Nº S1731

ROAC nº 6046

Socio-auditor de cuentas

19 de Julio de 2019

Anexo I de nuestro informe de auditoría

Adicionalmente a lo incluido en nuestro informe de auditoría, en este Anexo incluimos nuestras responsabilidades respecto a la auditoría de las cuentas anuales abreviadas.

Responsabilidades del auditor en relación con la auditoría de las cuentas anuales abreviadas

Como parte de una auditoría de conformidad con la normativa reguladora de auditoría de cuentas en España, aplicamos nuestro juicio profesional y mantenemos una actitud de escepticismo profesional durante toda la auditoría. También:

- Identificamos y valoramos los riesgos de incorrección material en las cuentas anuales abreviadas, debida a fraude o error, diseñamos y aplicamos procedimientos de auditoría para responder a dichos riesgos y obtenemos evidencia de auditoría suficiente y adecuada para proporcionar una base para nuestra opinión. El riesgo de no detectar una incorrección material debida a fraude es más elevado que en el caso de una incorrección material debida a error, ya que el fraude puede implicar colusión, falsificación, omisiones deliberadas, manifestaciones intencionadamente erróneas, o la elusión del control interno.
- Obtenemos conocimiento del control interno relevante para la auditoría con el fin de diseñar procedimientos de auditoría que sean adecuados en función de las circunstancias, y no con la finalidad de expresar una opinión sobre la eficacia del control interno de la entidad.
- Evaluamos si las políticas contables aplicadas son adecuadas y la razonabilidad de las estimaciones contables y la correspondiente información revelada por los miembros del Comité Ejecutivo.
- Concluimos sobre si es adecuada la utilización, por el órgano de administración, del principio contable de empresa en funcionamiento y, basándonos en la evidencia de auditoría obtenida, concluimos sobre si existe o no una incertidumbre material relacionada con hechos o con condiciones que pueden generar dudas significativas sobre la capacidad de la **CÁMARA OFICIAL DE COMERCIO, INDUSTRIA Y NAVEGACIÓN DE ALMERÍA** para continuar como empresa en funcionamiento. Si concluimos que existe una incertidumbre material, se requiere que llamemos la atención en nuestro informe de auditoría sobre la correspondiente información revelada en las cuentas anuales abreviadas o, si dichas revelaciones no son adecuadas, que expresemos una opinión modificada. Nuestras conclusiones se basan en la evidencia de auditoría obtenida hasta la fecha de nuestro informe de auditoría. Sin embargo, los hechos o condiciones futuros pueden ser la causa de que la **CÁMARA OFICIAL DE COMERCIO, INDUSTRIA Y NAVEGACIÓN DE ALMERÍA** deje de ser una empresa en funcionamiento.
- Evaluamos la presentación global, la estructura y el contenido de las cuentas anuales abreviadas, incluida la información revelada, y si las cuentas anuales abreviadas representan las transacciones y hechos subyacentes de un modo que logran expresar la imagen fiel.


Nos comunicamos con el Comité Ejecutivo de la entidad en relación con, entre otras cuestiones, el alcance y el momento de realización de la auditoría planificado y los hallazgos significativos de la auditoría, así como cualquier deficiencia significativa del control interno que identificamos en el transcurso de la auditoría. Entre los riesgos significativos que han sido objeto de comunicación al Comité Ejecutivo de la entidad, determinamos los que han sido de la mayor significatividad en la auditoría de las cuentas anuales abreviada del periodo actual y que son, en consecuencia, los riesgos considerados más significativos.

Describimos esos riesgos en nuestro informe de auditoría salvo que las disposiciones legales o reglamentarias prohíban revelar públicamente la cuestión.

Balance Abreviado al 31 de Diciembre de 2018

Concepto	Nota	2018	2017
A) ACTIVO NO CORRIENTE		12.073.870,57	12.380.573,45
I. Inmovilizado intangible	4		
II. Inmovilizado material	4	11.368.857,08	11.667.568,96
III. Inversiones inmobiliarias	4	588.130,21	588.130,21
IV. Inversiones en empresas del grupo y asociadas a largo plazo			
V. Inversiones financieras a largo plazo	5	116.883,28	124.874,28
VI. Activos por impuesto diferido			
VII. Deudores comerciales no corrientes			
B) ACTIVO CORRIENTE		3.835.897,76	3.081.123,45
I. Activos no corrientes mantenidos para la venta			
II. Existencias			
III. Deudores comerciales y otras cuentas a cobrar		3.637.788,27	3.032.035,14
1. Clientes por ventas y prestaciones de servicios		3.637.788,27	3.000.669,09
a) Clientes por ventas y prestaciones de servicios a largo plazo			
b) Clientes por ventas y prestaciones de servicios a corto plazo		3.637.788,27	3.000.669,09
2. Accionistas (socios) por desembolsos exigidos			
3. Otros deudores			31.366,05
IV. Inversiones en empresas del grupo y asociadas a corto plazo			
V. Inversiones financieras a corto plazo	5	64.444,88	16.634,45
VI. Periodificaciones a corto plazo		3.445,09	578,75
VII. Efectivo y otros activos líquidos equivalentes		130.219,52	31.875,11
TOTAL ACTIVO (A+B)		15.909.768,33	15.461.696,90

Pedrus



Balance Abreviado al 31 de Diciembre de 2018

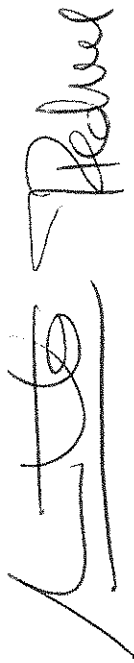
Concepto	Nota	2018	2017
A) PATRIMONIO NETO		10.616.737,47	10.370.085,45
A-1) Fondos propios		7.523.784,96	7.162.720,57
I. Capital	7	41.207,87	41.207,87
1. Capital escriturado		41.207,87	41.207,87
2. (Capital no exigido)			
II. Prima de emisión			
III. Reservas		10.191.091,86	10.191.091,86
IV. (Acciones y participaciones en patrimonio propias)			
V. Resultados de ejercicios anteriores		-3.069.579,16	-3.089.296,05
VI. Otras aportaciones de socios			
VII. Resultado del ejercicio		361.064,39	19.716,89
VIII. (Dividendo a cuenta)			
IX. Otros instrumentos de patrimonio neto			
A-2) Ajustes por cambios de valor			
A-3) Subvenciones, donaciones y legados recibidos	10	3.092.952,51	3.207.364,88
B) PASIVO NO CORRIENTE		1.344.568,32	1.739.586,28
I. Provisiones a largo plazo			
II. Deudas a largo plazo		1.344.568,32	1.739.586,28
1. Deudas con entidades de crédito	6	1.329.074,36	1.464.165,93
2. Acreedores por arrendamiento financiero			
3. Otras deudas a largo plazo	6	15.493,96	275.420,35
III. Deudas con empresas del grupo y asociadas a largo plazo			
IV. Pasivos por impuesto diferido			
V. Periodificaciones a largo plazo			
VI. Acreedores comerciales no corrientes			
VII. Deuda con características especiales a largo plazo			
C) PASIVO CORRIENTE		3.948.462,54	3.352.025,17
I. Pasivos vinculados con activos no corrientes mantenidos para la venta			
II. Provisiones a corto plazo			
III. Deudas a corto plazo	6	2.990.856,20	2.779.651,81
1. Deudas con entidades de crédito		2.184.945,27	1.532.825,95
2. Acreedores por arrendamiento financiero			
3. Otras deudas a corto plazo		805.910,93	1.246.825,86
IV. Deudas con empresas del grupo y asociadas a corto plazo			
V. Acreedores comerciales y otras cuentas a pagar	6	957.606,34	572.373,36
1. Proveedores		0,00	0,00
a) Proveedores a largo plazo			
b) Proveedores a corto plazo			
2. Otros acreedores		957.606,34	572.373,36
VI. Periodificaciones a corto plazo			0,00
VII. Deuda con características especiales a corto plazo			
TOTAL PATRIMONIO NETO Y PASIVO (A+B+C)		15.909.768,33	15.461.696,90

Pedro

[Signature]

Cuenta de Pérdidas y Ganancias abreviada correspondiente al ejercicio 2018

PERDIDAS Y GANANCIAS	NOTA	2018	2017
1. Importe neto de la cifra de negocios		2.612.631,76	1.741.580,00
2. Variación de existencias de productos terminados y en curso de fabricación			
3. Trabajos realizados por la empresa para su activo			
4. Aprovisionamientos		-989.727,25	-702.776,17
5. Otros ingresos de explotación		74.579,54	141.325,82
6. Gastos de personal		-500.099,95	-492.000,86
7. Otros gastos de explotación		-500.212,94	-306.958,92
8. Amortización del inmovilizado	4	-298.711,88	-299.587,36
9. Imputación de subvenciones de inmovilizado no financiero y otras		116.220,09	114.412,37
10. Excesos de provisiones			
11. Deterioro y resultado por enajenaciones del inmovilizado			
12. Diferencia negativa de combinaciones de negocio			
13. Otros resultados			
A) RESULTADO DE EXPLOTACIÓN (1+2+3+4+5+6+7+8+9+10+11+12+13)		514.679,37	195.994,88
14. Ingresos financieros		442,41	294,81
a) Imputación de subvenciones, donaciones y legados de carácter financiero			
b) Otros ingresos financieros		442,41	294,81
15. Gastos financieros		-133.575,65	-156.702,25
16. Variación de valor razonable en instrumentos financieros			
17. Diferencias de cambio			
18. Deterioro y resultado por enajenaciones de instrumentos financieros		-915,91	
B) RESULTADO FINANCIERO (14+15+16+17+18)		-134.049,15	-156.407,44
C) RESULTADO ANTES DE IMPUESTOS (A+B)		380.630,22	39.587,44
19. Impuestos sobre beneficios	8	-19.565,83	-19.870,55
D) RESULTADO DEL EJERCICIO (C+19)		361.064,39	19.716,89





PRESUPUESTO DE INGRESOS, ACTIVIDADES Y GASTOS 2018

Conceptos y Epígrafes Presupuestarios	Presupuesto 2018	Real 2018	Desviación	%Real/Ppto	%Desy Real/ppto
Ingresos Presupuestarios	3.026.108,76	2.713.441,32	-312.667,44	89,67%	-10,33%
Capítulo 01. RECURSOS PERMANENTES	-41.528,58	-90.785,52	-49.256,94	218,61%	118,61%
Recurso Cameral Permanente Líquido					
01.01 Recurso Cameral Permanente	-41.528,58	-90.785,52	-49.256,94	218,61%	118,61%
Recaudación sobre IAE	0,00	-58.087,04	-58.087,04	#DIV/0!	#DIV/0!
0,7% Impuesto de Sociedades		68,37			
1,5 por mil I.R.P.F.					
Participación en cuotas de otras Cámaras					
Rechos atrasados (Insolvencias cubiertas)					
Cuotas a reportir. Sociedades otras Cámaras					
VOLUNTARIA					
Donación Provisión Duboso Cobro Recaudación					
01.03 Minoración de Ingresos Recurso Cameral Permanente.	41.528,58	32.698,48	-8.830,10	78,74%	-21,26%
Conflicción matricula. recibos					
Gastos directos recaudación (Farsenal)	41.528,58	32.698,48	-8.830,10	78,74%	-21,26%
Capítulo 02. RECURSOS NO PERMANENTES	3.067.637,34	2.804.226,84	-263.410,50	91,41%	-8,59%
Recursos no Permanentes (Autofinanciación)					
Ingresos por Programas del Plan de Internacionalización	3.067.637,34	2.804.226,84	-263.410,50	91,41%	-8,59%
Programas Internacionalización-CSC	1.238.800,00	293.287,92	-945.512,08	23,68%	-76,32%
Servicios Generales	1.238.800,00	293.287,92	-945.512,08	23,68%	-76,32%
Innovación					
Consolidación					
Expansión					
Proyectos					
Ingresos por Programas del Plan de Formación y Empleo	1.026.278,80	1.285.907,89	259.629,09	125,30%	25,30%
Formación					
Formación Propia Presencial					
Formación Larga duración					
Formación Propia Online					
Formación Dual					
FPE					
Escuela Hostelería					
Escuela FP					
Empleo					
Step					
FAEE#					
Emprende					
PICE					
Emprendimiento Empresarial					
Ingresos por Programas de Innovación y Competitividad.	348.558,54	721.757,81	373.199,27	207,07%	107,07%
Competitividad	10.000,00				
Sileccal - Servicios Canal					
Plataforma CESECA-SER:ONLINE					
Recax-Alimentación					
Viveros					
Agrotec					
Nérolour					
Programas de Innovación	338.558,54				
InnoCámaras					
Camerfirma					
Mas@moV@b	111.656,58				

Redup

PAEM	52.530,00					
Económicas	174.072,96					
Feria del Comercio						
TIC						
E-administración						
Turismo						
Comercio						
Asesoramiento						
Servicio de Estudios CAJAMAR						
Alta Empresa						
Ingresos por Programas de Desarrollo de la Actividad Comercial en el territorio.						
Antrax	454.000,00	503.273,22	49.273,22	110,85%	10,85%	
Ingresos patrimoniales y otros.	189.000,00	245.497,08	55.497,08	128,89%	29,89%	
Palacio Exposiciones y Congresos	110.000,00	92.720,01	-17.279,99			
Aportaciones Voluntarias	155.000,00	165.056,13	10.056,13	106,49%	6,49%	
Otros	105.000,00	114.412,37	9.412,37	108,90%	8,96%	
Subvenciones capital al rdo ejecución		8.643,76			-100,00%	
Otros						
Arrendamiento Atempal	50.000,00	42.000,00	-8.000,00	84,00%	-16,00%	
TOTAL GASTOS	3.026.108,76	2.332.811,10	-693.297,66	77,09%	-22,91%	
Capítulo 03.	453.730,83	347.674,35	-106.056,48	76,63%	-23,37%	
GASTOS DE PERSONAL	453.730,83	347.674,35	-106.056,48	76,63%	-23,37%	
Gastos Personal propio						
Otros Gastos de Personal						
Formación Interna						
Seguridad Social						
Capítulo 04.	432.650,00	377.822,48	-54.827,52	87,33%	-12,67%	
GASTOS DE LOCAL	432.650,00	377.822,48	-54.827,52	87,33%	-12,67%	
Gastos de local no inventariable						
CONSERVACION Y REPARACION	117.700,00	377.822,48				
ELECTRICIDAD	20.000,00	19.457,47	-542,53	97,28%	-2,71%	
AGUA	450,00	307,26	-142,74	68,28%	-31,72%	
LIMPIEZA	9.500,00	12.291,12	2.791,12	133,26%	29,36%	
SEGUROS	20.000,00	13.536,72	-6.463,28	67,68%	-32,32%	
Detachment	265.000,00	300.813,39	35.813,39	113,51%	13,51%	
GASTOS DE MATERIAL	15.650,00	14.636,57	-1.013,43	93,52%	-6,48%	
MATERIAL DE OFICINA	2.000,00	3.444,69	1.444,69	172,22%	72,22%	
CORREOS Y TELEGRAFOS	1.150,00	781,27	-368,73	68,20%	-31,80%	
TELEFONOS	12.500,00	10.430,81	-2.069,19	83,45%	-16,55%	
DIVERSOS		0,00				
Capítulo 06	2.000,00	4.890,84	2.890,84	244,54%	144,54%	
GASTOS DE RELACIONES PUBLICAS	2.000,00	4.890,84	2.890,84	244,54%	144,54%	
Relaciones Públicas, publicidad, Institucionales						
Capítulo 07	500,00	970,14	470,14	194,03%	94,03%	
GASTOS DE PUBLICACIONES	500,00	970,14	470,14	194,03%	94,03%	
Publicaciones y Suscripciones						
Capítulo 08	5.000,00	5.178,06	178,06	103,56%	3,56%	
GASTOS DE VIAJES Y DIETAS	5.000,00	5.178,06	178,06	103,56%	3,56%	
Viajes						
Capítulo 9.	405.197,90	506.198,58	101.000,68	124,93%	24,93%	
GASTOS DE FORMACION	405.197,90	506.198,58	101.000,68	124,93%	24,93%	
Actividades de Programas del Plan de Formación y Empleo						
Formación						
Formación Propia Previsional						
Formación Larga duración						
Formación Propia Oñite						
Formación Dual						
FPE						
Escuela FP						
Empleo						
Siap						
FAEM						
Empleo						
PICE						
Emprendimiento Sectorial						
Gastos Personal						
	41.077,90	38.557,05	-2.520,85	93,86%	-6,14%	

Capítulo 10.	ESTUDIOS Y ASISTENCIA TECNICA COMERCIO E INDUSTRIA				
Actividades de Programas del Plan de Internacionalización	1.254.680,03	632.540,15	-622.139,88	50,41%	-49,59%
Programa de Internacionalización-CSC	1.096.584,36	365.493,75	-731.090,61	33,33%	-66,67%
Servicios Generales	1.052.880,00	326.529,33	-726.350,67	31,01%	-68,99%
Iniciación					
Competitividad					
Expansión					
Fisicas					
Gastos de personal	43.694,36	38.964,42	-4.729,94	89,17%	-10,83%
Actividades de Programas de Innovación y Competitividad	158.095,67	267.046,40	108.950,73	168,91%	68,91%
Competitividad	0,00	0,00	0,00		
Sivocal - Servicios Canal					
Plataforma CESECCA-SER-ONLINE					
Recor- Almacenamiento					
Sivocal					
Agrotec					
Nobour					
Programas de Innovación	158.095,67	267.046,40	108.950,73	168,91%	68,91%
InnoCamaras					
Camerfirma					
MasmeWeb					
PAEM					
Ecomocámaras					
Feria del Conocimiento					
Inno-smart 10					
TIC					
E-Administración					
Comerfirmas					
Asesoramiento					
Servicio de Estudios CAJAMAR					
Atlas Empresarial					
Programa Antenas-Proximidad Pymes					
Personal					
Coordinación					
Gastos funcionamiento					
Capítulo 11.	LONJAS Y EXPOSICIONES				
Gastos patrimoniales y otros	200.800,00	147.967,10	-52.832,90	73,69%	-26,31%
Palacio Exposiciones y Congresos	200.800,00	147.967,10	-52.832,90	73,69%	-26,31%
Otros					
Capítulo 12.	OTROS SERVICIOS				
Otros	70.500,00	26.973,17	-43.526,83		
ELECCIONES CAMARA	50.000,00	26.973,17	-23.026,83		
SERVICIOS PROFESIONALES	20.500,00				
Capítulo 13.	CUOTAS A ORGANISMOS				
Cuotas a distintos Organismos	2.400,00	2.400,00	0,00	100,00%	0,00%
CAMARA COMERCIO INTERNACIONAL					
CONFETION BUREAU					
FUNDACION BAHIA ALMERIPORT					
ASOCIACION FERIAS ESPAÑOLAS					
ASOCIACION PALACIOS DE CONGRESOS					
Cuota CSC (6% RCP)					
Cuota CAC (3% RCP)					
Capítulo 14.	IMPUESTOS				
Capítulo 15.	GASTOS FINANCIEROS				
Capítulo 16.	IMPREVISTOS				
	48.000,00	121.174,51	73.174,51	252,45%	152,45%
	135.000,00	144.385,15	9.385,15	106,95%	6,95%
	0,00	0,00	0,00		
Total Resultado	0,00	380.630,22	380.630,22		-100,00%
I.Sociedades		-19.565,83	-19.565,83		
Total	0,00	361.064,39	361.064,39		-100,00%